

# Регистрация в Консультанте Студента в сети университета



- Перейдите по ссылке <https://www.studentlibrary.ru/> или отсканируйте QR-код.



- В правом верхнем углу нажмите «Регистрация».



- Введите адрес электронной почты и нажмите «Зарегистрировать».

Возвратиться на сайт

**Консультант студента**  
Электронная библиотечная система

Техническая поддержка:  
support@studentlibrary.ru  
8 800 234 13 74 (бесплатно по России)

Войти через: [FEDURUS](#)

Введите e-mail или логин

Ваш e-mail или логин  
shakirova.my@yandex.ru

Повторить ввод      Зарегистрировать

- Заполните личные данные: полностью фамилию, имя, отчество, номер телефона, регион и нажмите «Далее».

Консультант студента  
Электронная библиотечная система

Техническая поддержка:  
support@studentlibrary.ru  
8 800 234 13 74 (бесплатно по России)  
Войти через: FEDURUS

Ваш электронный адрес: \*  
shakirova.m.y@yandex.ru

Фамилия \*  
Шакирова

Имя Отчество \*  
Мария Юрьевна

Телефон \*  
89528052701

Дополнительная информация  
Страна/Регион  
Россия | РФ, Томская обл.

К началу | **Далее**

- Укажите свой статус.

Консультант студента  
Электронная библиотечная система

Техническая поддержка:  
support@studentlibrary.ru  
8 800 234 13 74 (бесплатно по России)  
Войти через: FEDURUS

Ваш статус:\*

Студент  
Студент колледжа  
Преподаватель  
 Специалист

К началу | **Далее**

- Придумайте пароль, введите текст на картинке, нажмите «Далее».

Консультант студента  
Электронная библиотечная система

Техническая поддержка:  
support@studentlibrary.ru  
8 800 234 13 74 (бесплатно по России)  
Войти через: FEDURUS

Придумайте пароль

Пароль  
.....

Введите пароль еще раз  
.....

Показать пароль

Для создания пароля можно использовать латинские буквы, цифры и символы !@#%\*&(){}+.-\_

Текст на картинке  
7181

К началу | **Далее**


После завершения регистрации зеленый замок на обложке будет открыт, книги станут доступны для чтения.

## Удаленная регистрация в Консультанте Студента вне сети университета

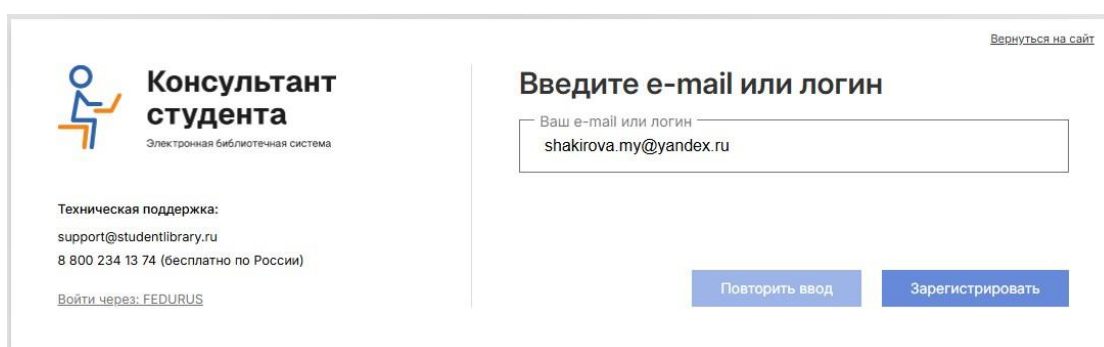
- Перейдите по ссылке <https://www.studentlibrary.ru/> или отсканируйте QR-код.



- В правом верхнем углу нажмите «Регистрация».



- В Введите e-mail и нажмите «Зарегистрироваться».



The screenshot displays the registration form on the 'Консультант студента' website. On the left, there is the site logo and contact information for technical support. The main form area is titled 'Введите e-mail или логин' and contains a text input field with the email address 'shakirova.my@yandex.ru' entered. Below the input field are two buttons: 'Повторить ввод' and 'Зарегистрировать'. A 'Вернуться на сайт' link is located in the top right corner of the form area.

- Заполните личные данные: полностью фамилию, имя, отчество, номер телефона, регион и нажмите «Далее».

The screenshot shows the registration page for 'Консультант студента' (Student Consultant). The page title is 'Заполните личные данные' (Fill in personal data). On the left, there is a logo and contact information: 'Техническая поддержка: support@studentlibrary.ru, 8 800 234 13 74 (бесплатно по России)'. The main form fields are: 'Ваш электронный адрес: \*' (shakirova.m.y@yandex.ru), 'Фамилия \*' (Шакирова), 'Имя Отчество \*' (Мария Юрьевна), 'Телефон \*' (89528052701), and 'Дополнительная информация' (Country/Region: Россия, РФ, Томская обл.). At the bottom right, there are two buttons: 'К началу' and 'Далее', with a red arrow pointing to 'Далее'.

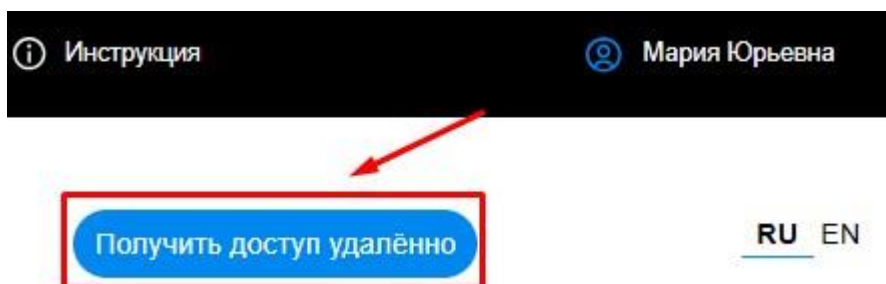
- Укажите свой статус.

The screenshot shows the registration page for 'Консультант студента' (Student Consultant). The page title is 'Укажите свой статус' (Specify your status). On the left, there is a logo and contact information: 'Техническая поддержка: support@studentlibrary.ru, 8 800 234 13 74 (бесплатно по России)'. The main form field is 'Ваш статус:\*' with a search box and a list of options: 'Студент', 'Студент колледжа', 'Преподаватель', and 'Специалист' (selected). At the bottom right, there are two buttons: 'К началу' and 'Далее', with a red arrow pointing to 'Далее'.

- Придумайте пароль и введите текст на картинке, нажмите «Далее».

The screenshot shows the registration page for 'Консультант студента' (Student Consultant). The page title is 'Придумайте пароль' (Create a password). On the left, there is a logo and contact information: 'Техническая поддержка: support@studentlibrary.ru, 8 800 234 13 74 (бесплатно по России)'. The main form fields are: 'Пароль \*' (masked with dots), 'Введите пароль ещё раз \*' (masked with dots), 'Показать пароль' (checkbox), 'Текст на картинке \*' (7181), and a CAPTCHA image showing the number '7181'. At the bottom right, there are two buttons: 'К началу' and 'Далее', with a red arrow pointing to 'Далее'.

- После регистрации в правом верхнем углу экрана появится кнопка «Получить доступ удаленно».



- При нажатии на данную кнопку появится форма, которую необходимо заполнить. В первой строчке укажите организацию «Сибирский ГМУ», укажите факультет и группу, нажмите «Отправить».

Получить доступ удаленно

Организация:  
Сибирский ГМУ

Фамилия:  
Шакирова

Имя, Отчество:  
Мария Юрьевна

Телефон:  
89528052701

E-mail:  
shakirova.my@yandex.ru

Факультет:  
Лечебный

Группа:  
1111

Отправить

Доступ будет предоставлен в течение 1 рабочего дня. После подтверждения регистрации необходимо авторизоваться.

После завершения регистрации зеленый замок на обложке будет открыт, книги станут доступны для чтения.